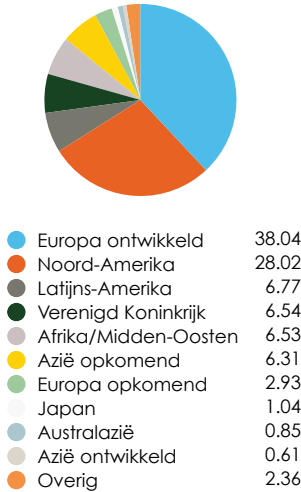


Profielbeschrijving

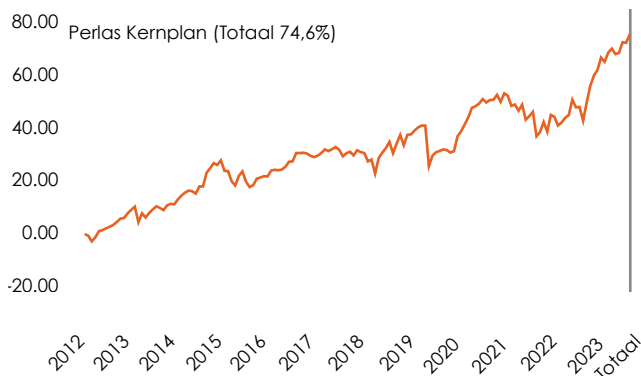
Wil je minimaal voor 5 jaar beleggen, streef je daarbij een hoog rendement na, maar wil je de risico's beperken? Dan is het Kernplan een geschikte investering. Dit fonds is een uitgebalanceerde mix van hoogwaardige overheids- en bedrijfsobligaties, wereldwijd gespreide aandelen en (vast)rentende alternatieve beleggingen. Het fonds kent een brede spreiding naar risicofactoren, zoals sector, kredietwaardigheid, looptijd en land. Wij sturen aan op het optimaliseren van het rendement ten opzichte van het risico. Dit betekent dat wij actief managen op het beheersen van neerwaartse risico's, onder andere door de inzet van een dynamische beschermingsstrategie sinds 2014. Deze strategie heeft als doel verliezen te beperken tot 50% van het verlies van de markt, terwijl we 85% van stijgingen profiteren.

Profielbeschrijving

Obligatie regioverdeling (%)



Grafische ontwikkeling rendement (%)



Dividend

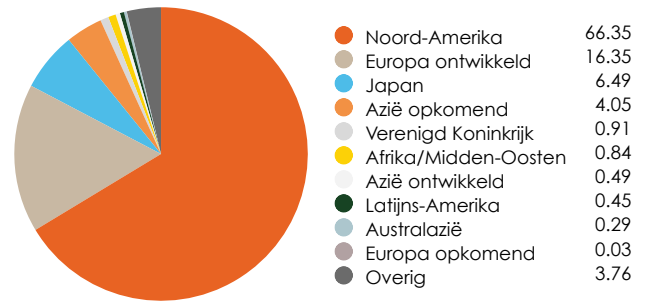
Laatste Dividend 0.12
Laatste Dividend Datum 19 juli 2024

Maximale daling

Door onze unieke beschermingsstrategie zijn onze beleggingsfondsen beschermd tegen waardevermindering, wat een stabiel en gemiddeld hoger rendement oplevert. Tot we een neerwaarts momentum zien in combinatie met verhoogde volatiliteit, geven onze kwantitatieve modellen aan hoeveel we het feitelijke risico terugbrengen naar beheersbare niveaus. Zo profiteren cliënten wel van de pieken, maar zijn toch beschermd tegen sterke marktdalingen als het nodig is. Hiernaast ziet u hoe onze strategie sinds introductie heeft uitgepakt.

Aandelen regioverdeling (%)

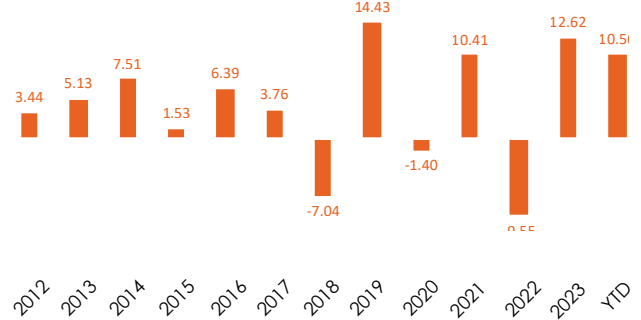
Vermogensverdeling (%)



Top 10 Holdings (%)

iShares EUR High Yield Corp Bond UCITS ETF	3.86
United States of America Bond 1.12%	3.82
iShares J.P. Morgan USD EM Bond EUR Hedged UCITS ETF Dist	2.92
NVIDIA Corp	2.52
Microsoft Corp	2.37
NN L Emerging Markets Debt Hard Currency	2.25
Alphabet Inc	2.18
Advanced Micro Devices Inc	2.17
Pictet - Global Emerging Debt	2.15
Morgan Stanley EM MK IN-I	2.12

Rendement per jaar* (%)



Maximale daling (%)

