

## Profielbeschrijving

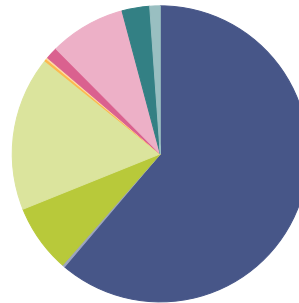
Wil je minimaal voor 5 jaar beleggen, streef je daarbij een hoog rendement na, maar wil je de risico's beperken? Dan is Kernplan geschikt voor jou. Dit fonds is een uitgebalanceerde mix van hoogwaardige overheids- en bedrijfsobligaties, wereldwijd gespreide aandelen en (vast)rentende alternatieve beleggingen. Het fonds kent een brede spreiding naar risicofactoren, zoals sector, kredietwaardigheid, looptijd en land. Wij sturen aan op het optimaliseren van het rendement ten opzichte van het risico. Dit betekent dat wij actief managen op het beheersen van neerwaartse risico's, onder andere door de inzet van een dynamische bescherming strategie op de aandelenbeleggingen sinds 2014.

## Vermogensverdeling

Portfolio Date: 31/03/2019

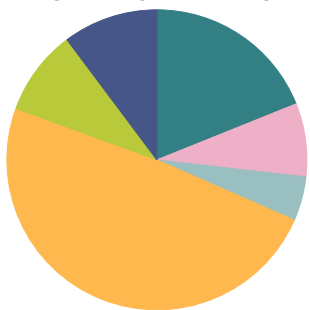
Aandelen	53.8%
Obligaties	46.2%
Liquiditeiten	0.0%
<b>Totaal</b>	<b>100.0%</b>

## Aandelen regioverdeling



	%
Noord-Amerika	61.2
Latijns-Amerika	0.3
Verenigd Koninkrijk	7.4
Europa ontwikkeld	16.9
Europa opkomend	0.3
Afrika/Midden-Oosten	0.2
Australazie	1.3
Japan	8.3
Azie ontw.	3.0
Azie opk.	1.1
<b>Totaal</b>	<b>100.0</b>

## Obligatie regioverdeling



	%
Noord-Amerika	18.9
Latijns-Amerika	7.9
Verenigd Koninkrijk	4.8
Europa ontwikkeld	49.0
Azie opkomend	9.2
Overig	10.2
<b>Totaal</b>	<b>100.0</b>

## Samenstelling portefeuille

	Weging
NN (L) Em Mkts Dbt Hrd Ccy N Cap EUR H i	3.1%
Pictet-Global Emerging Debt HI EUR	2.9%
MS INV F Emerging Mkts Domstc Dbt I	2.6%
Robeco High Yield Bonds FH €	2.4%
PIMCO GIS Glb Hi Yld Bd Instl EUR H Acc	2.4%
Fidelity Em Mkt Lcl Ccy Dbt Y-QD-EUR	2.3%
iShares Core € Govt Bond ETF EUR Dist	2.3%
DPAM Bonds L EUR Inflation-Linked B	2.2%
JPM Emerg Mkts Corp Bd C (acc) EURH	1.7%
United States Treasury Notes 1%	1.2%

## Grafische ontwikkeling



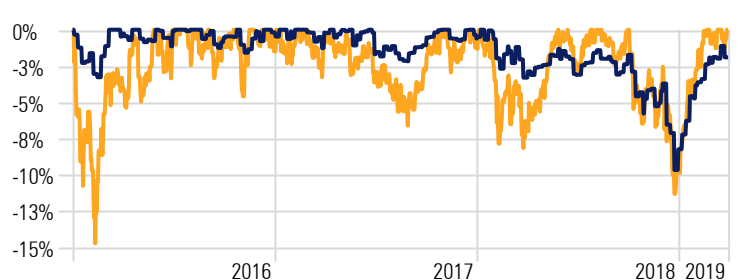
## Rendement per jaar

2012	3.44%
2013	5.13%
2014	7.51%
2015	1.53%
2016	6.79%
2017	3.36%
2018	-7.04%
YTD	6.90%
<b>Totaal Rendement</b>	<b>30.20%</b>

## Dividend

Laatste Dividend	0.07
Laatste Dividend Datum	30/07/2018

## Maximale daling in % sinds introductie bescherming



## Maximale daling

Door onze unieke beschermingsstrategie zijn onze beleggingsfondsen beschermd tegen waardevermindering, wat een stabielere en gemiddeld hoger rendement oplevert. Tot we een neerwaarts momentum zien in combinatie met verhoogde volatiliteit, geven onze kwantitatieve modellen aan hoeveel we het feitelijke risico terugbrengen naar beheersbare niveaus. Zo profiteren cliënten wel van de pieken, maar zijn toch beschermd tegen sterke marktdalingen als het nodig is. Hiernaast ziet u hoe onze strategie sinds introductie heeft uitgepakt.

—Perlas Kernplan

—Benchmark Perlas Kernplan