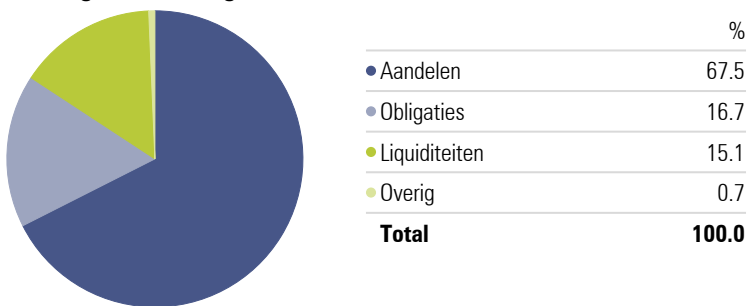


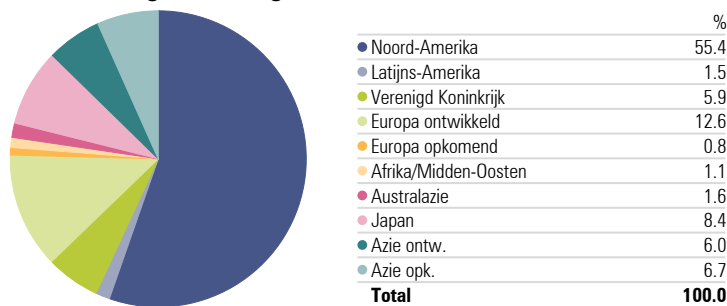
### Profielbeschrijving

Ga je voor langere tijd beleggen, streef je een hoog rendement na en ben je bereid meer dan gemiddelde risico's te nemen? Dan is het Dynamischplan geschikt voor jou. Dit fonds is voornamelijk gericht op aandelen. Het fonds kent een brede spreiding door te beleggen in verschillende regio's, landen, sectoren, omvang en stijlen. Wij sturen aan op het optimaliseren van het rendement ten opzichte van het risico. Dit betekent dat wij actief managen op het beheersen van neerwaartse risico's, onder andere door de inzet van een dynamische bescherming strategie op de aandelenbeleggingen sinds 2014. Je vermogen wordt actief beschermd waardoor verliezen beperkt blijven.

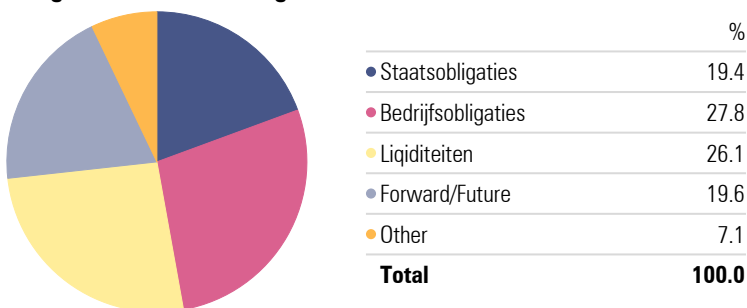
### Vermogensverdeling



### Aandelen regioverdeling



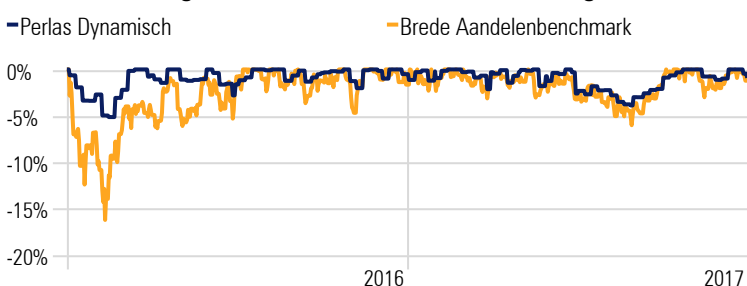
### Obligatie sectorverdeling



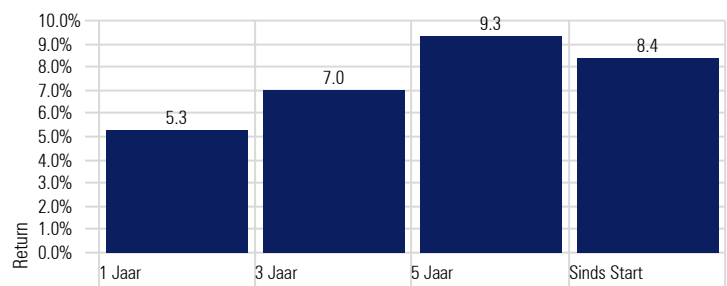
### Samenstelling portefeuille

	Weging
iShares MSCI EM ETF USD Dist	9.8%
Robeco High Yield Bonds FH €	4.4%
PIMCO GIS Global Hi Yld Bd Inst Acc EURH	4.4%
NN (L) Em Mkts Dbt Hrd Ccy N Cap EUR H i	3.3%
Pictet-Global Emerging Debt HI EUR	3.0%
MS INV F Emerging Mkts Domstc Dbt I	1.4%
Fidelity Em Mkt Lcl Ccy Dbt Y-QD-EUR	1.3%
Alphabet Inc A	1.3%
Apple Inc	1.2%
JPM Emerg Mkts Corp Bd C (acc) EURH	1.0%

### Maximale daling in % sinds introductie bescherming



### Gemiddelde rendementen



### Grafische ontwikkeling



### Rendement per jaar

2012	2.40%
2013	14.52%
2014	11.18%
2015	5.90%
2016	9.86%
2017	5.27%
<b>Totaal Rendement</b>	<b>59.68%</b>